

## СПРАВКА

о состоянии и итогах развития малого и среднего предпринимательства в г. Комсомольске-на-Амуре в 2011 году

Поддержка малого и среднего предпринимательства является одним из приоритетных направлений социально-экономического развития города Комсомольска-на-Амуре.

Администрацией города принимались меры по совершенствованию поддержки и развитию субъектов малого и среднего предпринимательства (далее субъекты МиСП).

Данная работа осуществлялась в соответствии с мероприятиями муниципальной целевой Программы «Развитие и поддержка малого и среднего предпринимательства в г. Комсомольске-на-Амуре на 2010-2012 годы» (далее – Программа).

Администрацией города постоянно контролируется исполнение мероприятий Программы.

Анализ реализации Программы за 2010-2011 годы свидетельствует о положительном приросте основных показателей деятельности малого и среднего предпринимательства и увеличении его вклада в экономику города (Таблица 1).

### Динамика основных показателей деятельности малого предпринимательства г. Комсомольска-на-Амуре

Таблица 1

Показатели	2009 г.	2010 г.	2010 г. к 2009 г., %	2011 г.	2011 г. к 2010 г., %
Количество субъектов малого и среднего предпринимательства – фактических налогоплательщиков (по состоянию на конец года), ед. *, в том числе:	10 282	10 597	103,0	10 840	102,3
- число малых и средних предприятий – фактических налогоплательщиков, ед. *	1 897	2 086	110,0	2 160	103,5
- количество индивидуальных предпринимателей – фактических налогоплательщиков, чел. *	8 385	8 511	101,5	8 680	102,0
Количество зарегистрированных субъектов малого и среднего предпринимательства (по состоянию на конец года), ед. *, в том числе:	13 456	13 650	101,4	13 910	101,9
- количество зарегистрированных индивидуальных предпринимателей, ед. *	11 238	11 214	99,8	11 326	101,0
Средняя численность работающих на малых предприятиях, чел. **	14 155	(оценка) 14 778	(оценка) 104,4	(оценка) 15 133	102,4
Количество работающих у индивидуальных предпринимателей (по найму), чел. **	(оценка) 12 809	(оценка) 13 219	(оценка) 103,2	(оценка) 13 431	101,6
Общая численность работающих в малом бизнесе (на малых предприятиях, зарегистрированных индивидуальных предпринимателей и по найму), чел.	38 202	39 211	102,6	39 890	101,7

## Продолжение таблицы 1

Показатели	2009 г.	2010 г.	2010 г. к 2009 г., %	2011 г.	2011 г. к 2009 г., %
Доля численности работающих в малом бизнесе в общей численности занятых в экономике города, в %	25,0	25,3	-	25,9	-
Объем выручки от реализации продукции, работ (услуг) малыми предприятиями, в действующих ценах, млн. руб.**	12 014,3	13 662,0	113,7	15 547,7	114,0
Среднегодовая выручка на 1 работающего малых предприятий, тыс. руб.	848,8	924,5	108,9	1 027,4	111,1
Оборот продукции, работ и услуг субъектов малого и среднего предпринимательства, млн. руб.	34 456,9	41 348,3	120,0	47 385,2	114,6
Объем произведенной продукции, работ (услуг) малыми предприятиями, в действующих ценах, млн. руб.**	6 240,3	6 989	112,0	7 792,7	111,5
Объем налоговых поступлений в бюджет от субъектов малого предпринимательства (юридич. и физич. лиц), млн. руб.*	2 052,2	1 772,6	86,4	1 945,4	109,7
в том числе в бюджет города	469,9	533,0	113,4	613,3	115,1
в бюджет края	989,2	1 173,5	118,6	1 332,1	113,5
Доля налоговых поступлений от субъектов малого предпринимательства в общем объеме налоговых поступлений во все уровни бюджета, в % *	13,8	13,9	-	13,8	-
в том числе в бюджет города, в %	25,6	28,4	-	28,5	-
в бюджет края, в %	12,6	12,5	-	12,6	-

\* По данным ИФНС по Хабаровскому краю

\*\* По данным статистики – по учтенному кругу малых предприятий, отчитавшихся в городской отдел статистики по форме ПМ – 1 за 2009 гг.

Значения показателей деятельности малого и среднего предпринимательства за период с 2009 по 2011 годы говорят о следующем:

- **количество субъектов малого и среднего предпринимательства (фактических налогоплательщиков)** в 2011 году составило 10 840 единиц с ростом по сравнению с 2010 г. на 2,3 % (рис. 1);

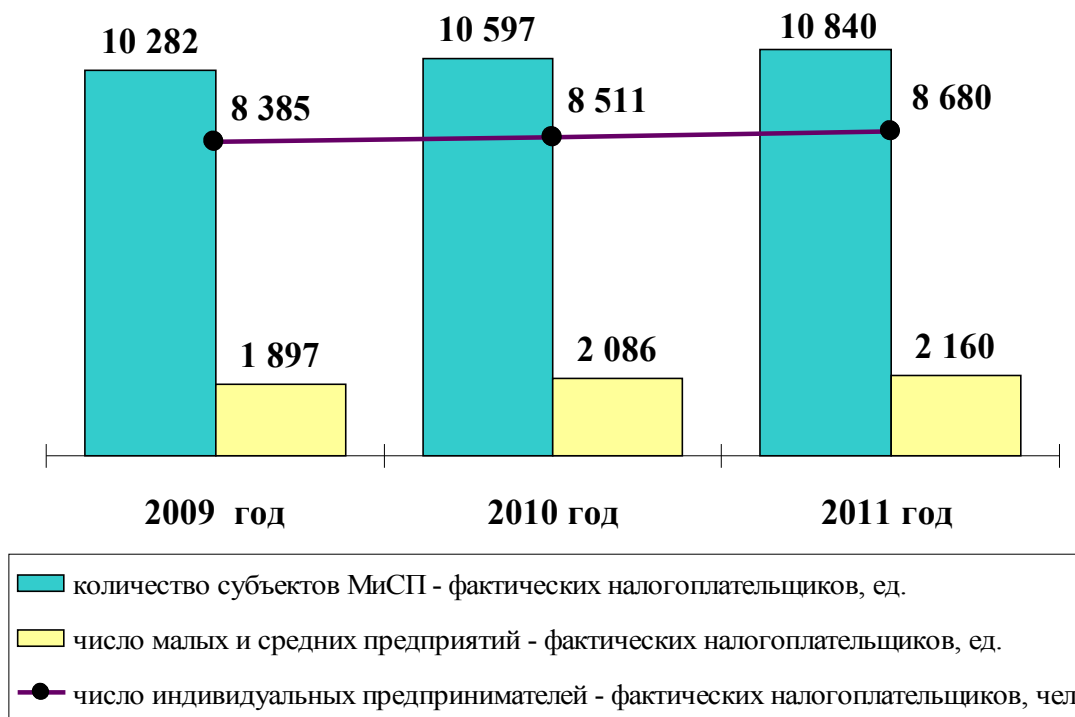


Рис. 1 Количество субъектов малого и среднего предпринимательства за 2009-2011 гг.

- **объем выручки от реализации продукции (работ, услуг) в этом секторе экономики в 2011 г. увеличился на 14,0 % к уровню 2010 г. и составил 15 547,7 млн. руб. (рис. 2);**

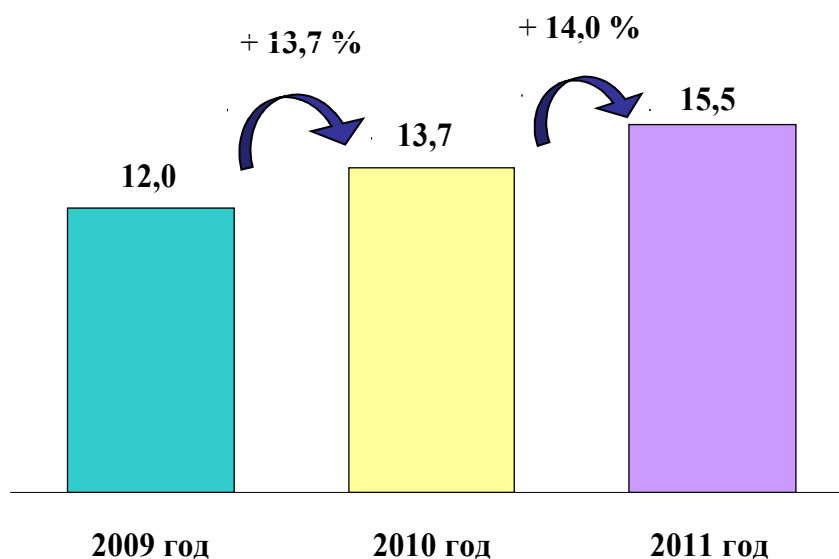


Рис. 2 Объем выручки от реализации продукции, работ (услуг) малыми предприятиями за 2009-2011 гг., млрд. руб.

- **оборот продукции, работ и услуг субъектов малого и среднего предпринимательства в 2011 г. увеличился на 14,6 % по сравнению с 2010 г. и составил 47 385,2 млн. руб., что составляет 35,0 % от оборота организаций города по всем видам экономической деятельности (рис. 3);**

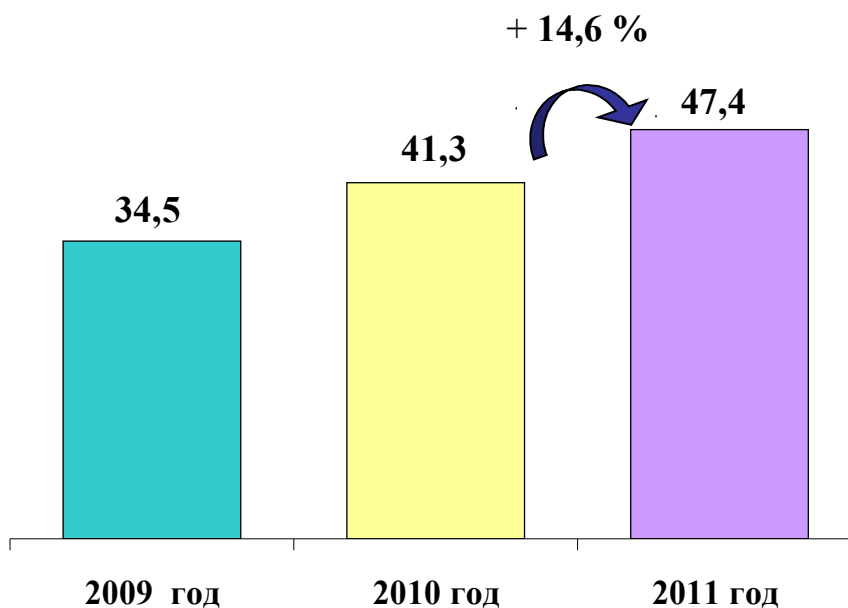


Рис. 3 Оборот продукции, работ и услуг субъектов малого и среднего предпринимательства за 2009-2011 гг., млрд. руб.

- **объём производства продукции, работ и услуг малыми предприятиями** в 2011 году увеличился на 11,5 % к уровню 2010 г. и составил 7 792,7 млн. руб. (рис. 4);

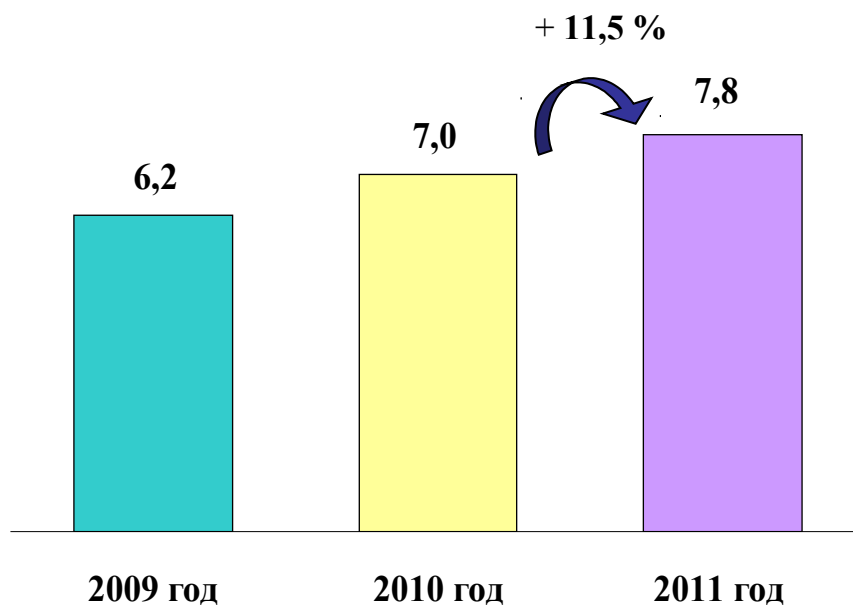


Рис. 4 Объем производства продукции, работ (услуг) малыми предприятиями за 2009-2011 гг., млрд. руб.

- **количество занятых в малом бизнесе** по итогам 2011 г. возросло на 1,7 процента по сравнению с 2010 годом и достигло 39 890 человек (рис. 5);

Соответственно, **доля работающих в малом бизнесе** в 2011 г. увеличилась до 25,9 процентов от общей численности занятых в экономике города.

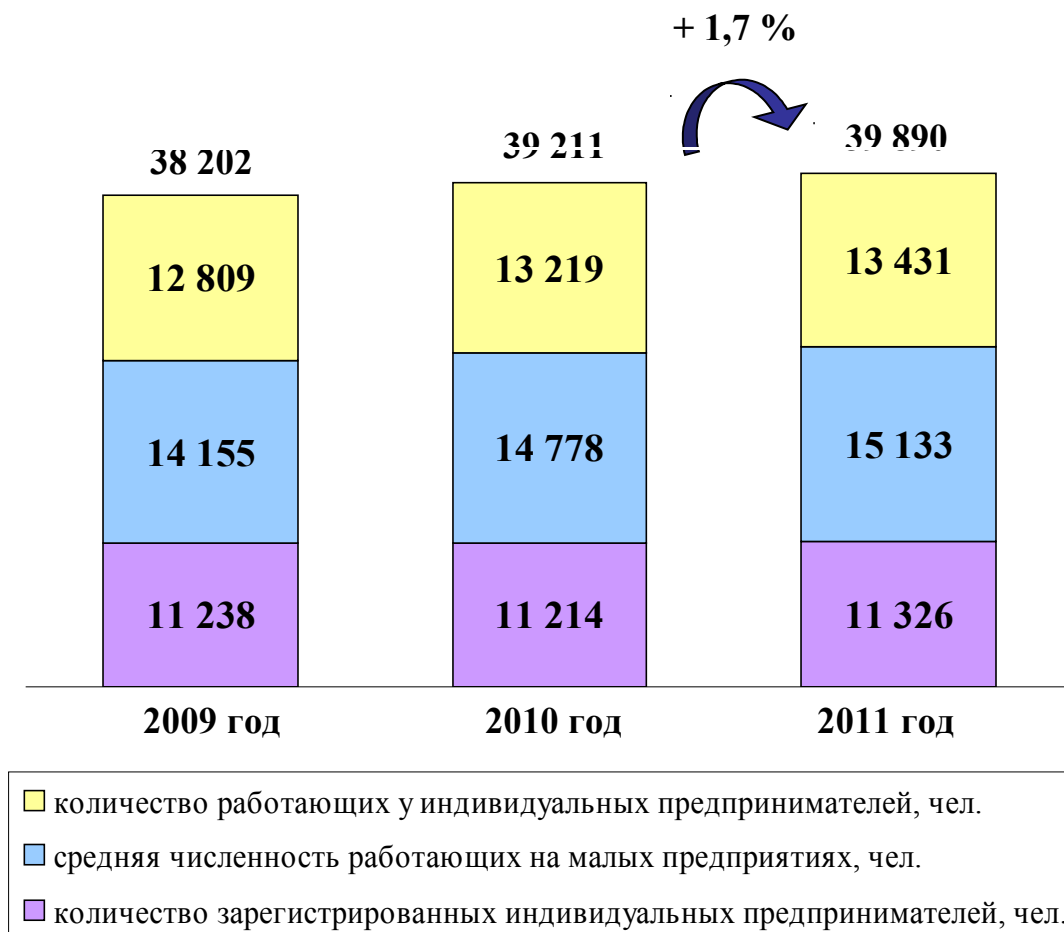


Рис. 5 Количество занятых в малом бизнесе за 2009-2011 гг., человек

За период с 2009 по 2011 годы в секторе малого бизнеса дополнительно создано 1688 новых рабочих мест, следовательно, решалась одна из важнейших социальных задач по сокращению уровня безработицы.

По данным Управления ФНС РФ по Хабаровскому краю малым бизнесом города Комсомольска-на-Амуре уплачено **налогов и других платежей** во все уровни бюджета в 2011 году 1 945,4 млн. руб., что на 9,7 % выше уровня 2010 г.

В том числе **в бюджет города Комсомольска-на-Амуре объём налоговых поступлений** от субъектов малого предпринимательства в 2011 г. составил 613,3 млн. рублей, что на 15,1 % выше уровня 2010 г.

**В бюджет края объём налоговых поступлений** от субъектов малого предпринимательства г. Комсомольска-на-Амуре в 2010 г. определился на уровне 1 332,1 млн. руб., что на 13,5 % выше уровня 2010 г. (рис. 6).

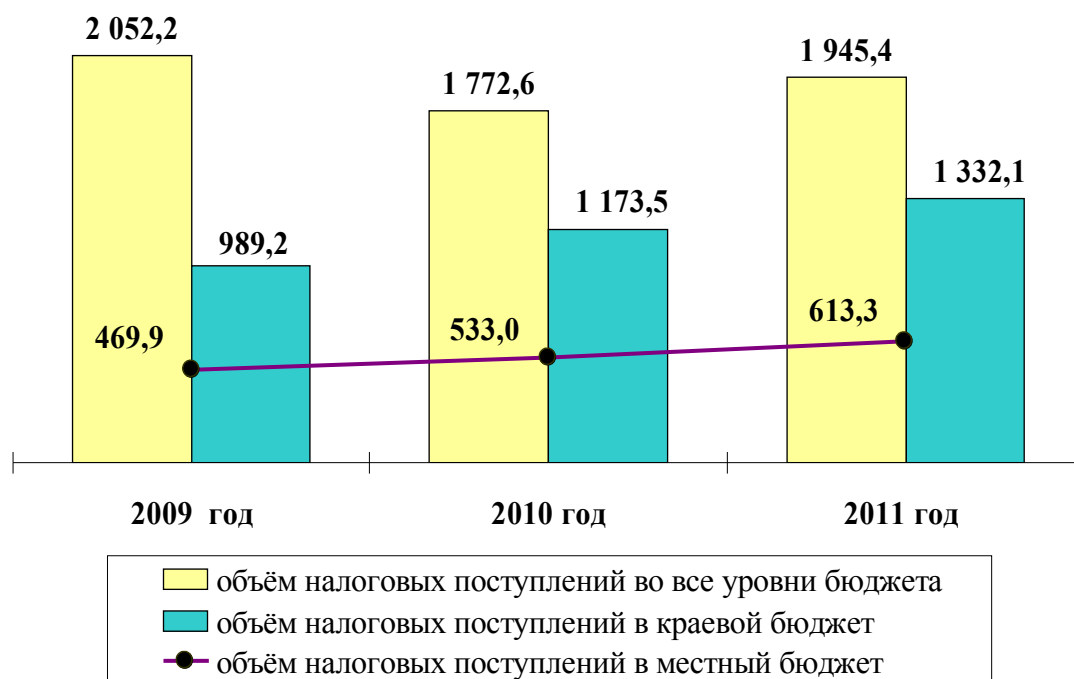


Рис. 6 Объём налоговых поступлений от субъектов малого и среднего бизнеса, млн. руб.

При этом, доля малого бизнеса в общем объеме уплаченных налогов и других платежей в бюджет города Комсомольска-на-Амуре в 2011 г. составила 28,5 %. (рис. 7).

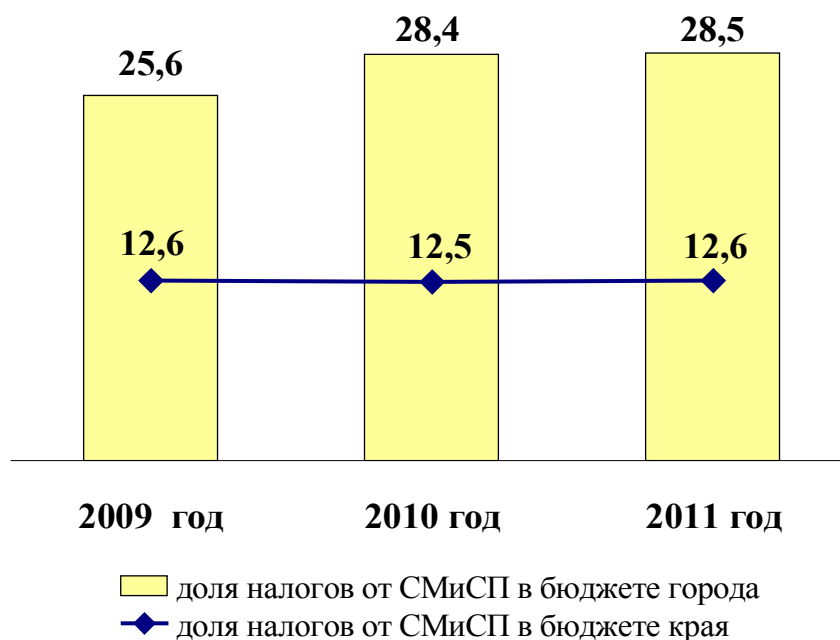


Рис. 7 Доля малого бизнеса в общем объёме уплаченных налогов и других платежей, %

В таблице 2 представлено количество субъектов малого и среднего предпринимательства в разрезе по основным видам экономической деятельности.

**Количество субъектов малого и среднего предпринимательства  
в разрезе по основным видам деятельности за период  
с 2009 по 2011 гг.\***

Таблица 2

Основные виды деятельности малых предприятий	Количество субъектов предпринимательства						
	2009 год	2010 год	Изменение к 2009 году		2011 год	Изменение к 2010 году	
			ед./чел.	%		ед./чел.	%
<b>Обрабатывающие производства (всего)</b> в том числе:	<b>639</b>	<b>674</b>	<b>35</b>	<b>105,5</b>	<b>687</b>	<b>13</b>	<b>101,9</b>
малые предприятия, ед.	224	256	32	114,3	262	6	102,3
индивидуальные предприниматели, чел.	415	418	3	100,7	425	7	101,7
<b>Строительство (всего)</b> в том числе:	<b>712</b>	<b>789</b>	<b>77</b>	<b>110,8</b>	<b>836</b>	<b>47</b>	<b>106,0</b>
малые предприятия, ед.	444	519	75	116,9	561	42	108,1
индивидуальные предприниматели, чел.	268	270	2	100,7	275	5	101,9
<b>Оптовая и розничная торговля (всего)</b> в том числе:	<b>6 065</b>	<b>6078</b>	<b>13</b>	<b>100,2</b>	<b>6208</b>	<b>130</b>	<b>102,1</b>
малые предприятия, ед.	871	976	105	112,1	1090	114	111,7
индивидуальные предприниматели, чел.	5194	5102	-92	98,2	5118	16	100,3
<b>Транспорт и связь (всего)</b> в том числе:	<b>745</b>	<b>890</b>	<b>145</b>	<b>119,5</b>	<b>913</b>	<b>23</b>	<b>102,6</b>
малые предприятия, ед.	256	389	133	152,0	408	19	104,9
индивидуальные предприниматели, чел.	489	501	12	102,5	505	4	100,7
<b>Услуги в сфере недвижимости, прочие услуги (всего)</b> в том числе:	<b>1257</b>	<b>1355</b>	<b>98</b>	<b>107,8</b>	<b>1393</b>	<b>38</b>	<b>102,8</b>
малые предприятия, ед.	440	558	118	126,8	571	13	102,3
индивидуальные предприниматели, чел.	817	797	-20	97,6	822	25	103,1
<b>Сельское хозяйство, охота и лесное хозяйство (всего)</b> в том числе:	<b>56</b>	<b>66</b>	<b>10</b>	<b>117,9</b>	<b>67</b>	<b>1</b>	<b>101,5</b>
малые предприятия, ед.	17	25	8	147,0	27	2	108
индивидуальные предприниматели, чел.	39	41	2	105,0	40	-1	97,6

\* По данным ИФНС по Хабаровскому краю

## Продолжение таблицы 2

Основные виды деятельности малых предприятий	Количество субъектов предпринимательства						
	2009 год	2010 год	Изменение к 2009 году		2011 год	Изменение к 2010 году	
			ед./чел.	%		ед./чел.	%
<b>Гостиницы и рестораны (всего)</b> в том числе:	<b>195</b>	<b>198</b>	<b>3</b>	<b>101,5</b>	<b>196</b>	<b>-2</b>	<b>99,0</b>
малые предприятия, ед.	87	90	3	103,4	89	-1	98,9
индивидуальные предприниматели, чел.	108	108	0	100,0	107	-1	99,1
<b>Здравоохранение и предоставление социальных услуг (всего)</b> в том числе:	<b>74</b>	<b>82</b>	<b>8</b>	<b>110,8</b>	<b>83</b>	<b>1</b>	<b>101,2</b>
малые предприятия, ед.	45	52	7	115,6	54	2	103,8
индивидуальные предприниматели, чел.	29	30	1	103,4	29	-1	96,7

Анализ динамики количества субъектов малого предпринимательства в разрезе по основным видам экономической деятельности свидетельствует об увеличении количества субъектов МиСП в 2011 году. Так, число субъектов МиСП производственной отрасли увеличилось на 1,9 % или на 13 предприятий по сравнению с 2010 г., строительной отрасли – увеличилось на 6,0 % или на 47 предприятий, торговой отрасли – возросло на 130 предприятий или на 2,0 % к уровню 2010 г., отрасли транспорта и связи – на 23 предприятия или на 2,6 % , отрасли услуг – на 38 предприятий или на 2,8 %. (рис. 8).



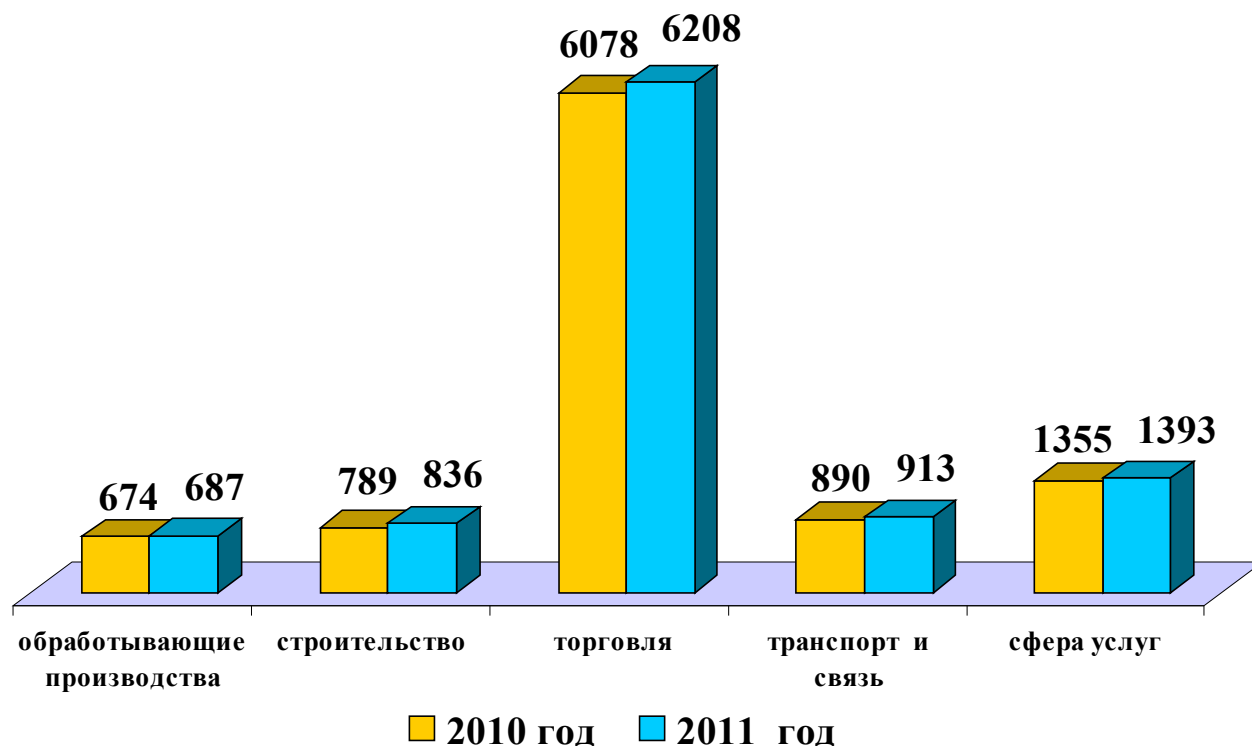


Рис. 8 Число субъектов малого и среднего предпринимательства в разрезе по основным видам деятельности, ед.

Структура субъектов малого и среднего предпринимательства по видам экономической деятельности в 2011 году существенных изменений не претерпела и характеризовалась преобладанием оптовой и розничной торговли и низкой долей отраслей материального производства (57,0 % и 6,3 % от общего числа субъектов малого и среднего предпринимательства соответственно), на услуги в сфере недвижимости и прочие услуги приходилось – 12,9 % (в 2010 г. – 12,8 %), строительство – 8,4 % (в 2010 г. – 7,4 %), услуги транспорта и связи – 8,4 %, гостиничный и ресторанный бизнес - 1,7 % (рис. 9, 10).



Рис. 9 Отраслевая структура субъектов малого предпринимательства в 2010 году



Рис. 10 Отраслевая структура субъектов малого предпринимательства в 2011 году

Необходимо отметить, что в динамике структуры субъектов МиСП по видам экономической деятельности наметилась положительная тенденция. Так доля розничной и оптовой торговли не возрастает. По отрасли строительства наблюдается рост в общей структуре на 1,0 % (рис. 9, 10).

Представленные выше данные свидетельствуют о том, что в сфере малого и среднего предпринимательства наблюдается устойчивое развитие, характеризующееся положительной динамикой его основных экономических показателей. Целевые индикаторы муниципальной Программы развития и поддержки МиСП на 2011 год достигнуты.

Однако, несмотря на положительные результаты деятельности малого и среднего предпринимательства в нашем городе, все же потенциал его используется не в полной мере.

На развитие малого и среднего предпринимательства в городе значительное влияние оказывают существующая в Хабаровском крае и в целом по стране экономическая ситуация и связанные с ней проблемы, решение которых зависит не только от действий органов местного самоуправления, но от политики государства в сфере малого и среднего предпринимательства в целом.

Основными препятствиями для развития МиСП остаются: недоступность банковских кредитных ресурсов, отсутствие залогового обеспечения, высокие процентные ставки по кредитам, недостаток стартового капитала и профессиональной подготовки для успешного начала предпринимательской деятельности, а также средств на развитие предпринимательской деятельности.

Не налажена в должной мере межведомственная кооперация малых предприятий с крупными высокотехнологичными промышленными предприятиями. Малые предприятия производственной сферы слабо адаптированы к сегодняшним условиям рынка: не выдерживают требований, предъявляемых к качеству оборудования, к техническим характеристикам выпускаемой продукции.

Существуют проблемы обеспечения малого бизнеса квалифицированными кадрами. Решение данной проблемы, в основном, зависит, от активного взаимодействия предпринимателей по вопросу подготовки кадров с КГКУ ЦЗН.

Нельзя считать оптимальной сложившуюся отраслевую структуру малого предпринимательства для нашего промышленного города, где на оптовую и розничную торговлю приходится 57,0 всего малого бизнеса, и уже сегодня существует определенный дисбаланс между потребительским спросом и предложением в этом секторе.

По-прежнему, маловостребованной для начинающих предпринимателей являлась сфера материального производства. Однако прогнозируется его высокий уровень инвестиционной привлекательности в будущем. Привлекательной делает производственную сферу и обостряющаяся конкуренция в торговле - наиболее динамично развивающейся отрасли экономики города, но уже исчерпавшей ресурсы роста.

Сохраняются проблемы, связанные с наличием «теневых секторов», в частности, в автоперевозках, торговле, услугах в сфере недвижимости,

нарушением социально-трудовых отношений с наёмными работниками. Высока доля субъектов малого предпринимательства, уклоняющихся от уплаты налогов (в 2010 году их доля составляла 22,65 %, в 2011 г. – 20,0 %). Однако, положительным моментом, сглаживающим данную негативную ситуацию, является сокращение в 2011 г. доли субъектов МиСП – неплательщиков налогов.

Практически отсутствуют качественные бизнес-планы и инвестиционные проекты, особенно направленные на выпуск продукции с высокой добавленной стоимостью, внедрение инновационных технологий в экономике и социальной сфере.

Сложившееся положение дел необходимо исправлять. С этой целью, администрацией города реализовывались мероприятия, направленные на обеспечение устойчивого развития субъектов МиСП.

Работа администрации города Комсомольска-на-Амуре по поддержке малого и среднего предпринимательства велась по двум основным направлениям.

**Первое – создание инфраструктуры поддержки малого бизнеса.**

**Второе – это непосредственно поддержка хозяйствующих субъектов.**

Для реализации первого направления в городе Комсомольске-на-Амуре создан Фонд поддержки малого и среднего предпринимательства.

В 2011 г. Фонд активно приступил к реализации мероприятий, направленных на развитие малого и среднего бизнеса, что позволило выйти на качественно новый уровень поддержки предпринимательства.

В 2011 году муниципальным фондом выдано 3 микрозайма на развитие бизнеса по 150 тыс. руб. (всего 450 тыс. руб.) субъектам малого предпринимательства. Займы предоставлялись по «пониженной» процентной ставке – 10,25% для приоритетных видов деятельности, 11,25 – для неприоритетных видов деятельности.

Также, Фонд поддержки предпринимательства г. Комсомольска-на-Амуре в 2011 году предоставил 5-ти начинающим предпринимателям субсидии для компенсации затрат на создание своего бизнеса на общую сумму 0,3 млн. руб.

В течение года муниципальный Фонд и ведущие банки города заключили соглашение о сотрудничестве в сфере поддержки и кредитования малого и среднего бизнеса.

Продолжает свою работу представительство Фонда поддержки малого предпринимательства Хабаровского края в г. Комсомольске-на-Амуре.

Благодаря работе представительства в 2011 году финансовую поддержку получили 42 субъекта МиСП города на общую сумму 26,6 млн. руб.

Администрация города Комсомольска-на-Амуре для обеспечения деятельности объектов инфраструктуры предоставило здание, расположенное в центре города. Общая площадь здания составляет 337,6 кв.м.

В настоящее время в здании проводится капитальный ремонт, который планируется закончить летом текущего года.

В ходе ремонта осуществлена перепланировка помещений здания:

- предусмотрен конференц-зал на 40 мест, оснащенный телекоммуникационным оборудованием;

- предусмотрены помещения для консультантов, так как после ремонта предполагается открытие консалтингового центра, созданного на базе муниципального Фонда.

На ремонт здания Фонда из средств местного бюджета в 2011 году направлено 1,7 млн. руб.

В области инфраструктурной поддержки малого бизнеса нужно отметить деятельность КГКУ «Центр занятости населения города Комсомольска-на-Амуре». Центром занятости населения города оказывалось содействие безработным гражданам в организации их самозанятости и предпринимательской деятельности по программе "Начинающий предприниматель".

В 2011 году в рамках данной программы оказана финансовая поддержка 91 человеку, сумма поддержки составила 5350,8 тыс. руб.

Таким образом, в настоящий момент в городе сформирована и продолжает совершенствоваться система объектов инфраструктуры поддержки малого бизнеса.

В рамках второго направления поддержки субъектов МиСП администрацией города предоставлялись следующие виды поддержки.

#### ***Финансовая:***

С целью поддержки предприятий, осуществляющих деятельность в приоритетных для города сферах экономики, в декабре 2011 г. проведён ежегодный конкурс инвестиционных проектов (далее – конкурс). По результатам данного конкурса были предоставлены льготные кредиты:

- за счёт средств (субсидии) краевого бюджета КФХ Чайковскому Павлу Романовичу на реализацию проекта предпринимательской деятельности по выращиванию свиней в сумме 525,5 тыс. руб.;

- за счёт средств местного бюджета ООО МП фирма «Трясин», ИП Сохацкой Дарье Геннадьевне на общую сумму 800,0 тыс. руб.

В 2011 году «бюджет» конкурса увеличен на 32,6 % по сравнению с 2010 годом, в том числе, этому способствовала полученная из краевого бюджета субсидия в размере 525,5 тыс. руб.

В начале 2011 года из средств местного бюджета ООО «МФ «Олимп» предоставлен бюджетный кредит в размере 10,0 млн. руб. на реализацию инвестиционного проекта «Реорганизация мебельного цеха».

Фондом поддержки малого и среднего предпринимательства г. Комсомольска-на-Амуре оказана финансовая поддержка субъектам МиСП на сумму 750,0 тыс. руб., в том числе предоставлено:

– микрозаймов – трём субъектам МиСП на сумму 450 тыс. руб.;

– субсидий – пяти субъектам МиСП на сумму 300 тыс. руб.

**Всего для поддержки малого и среднего бизнеса в 2011 г. было выделено 12,58 млн. руб.** из различных источников, в том числе:

***10 млн. руб.*** – «бюджетный» кредит;

***0,80 млн. руб.*** – обеспечение конкурса инвестиционных проектов;

*0,50 млн. руб. – средства на организацию деятельности Фонда поддержки малого и среднего предпринимательства;*

*0,30 млн. руб. – субсидии субъектам малого и среднего предпринимательства;*

*0,45 млн. руб. – микрозаймы субъектам малого и среднего предпринимательства;*

*0,53 млн. руб. – средства, полученные из краевого бюджета по программам софинансирования.*

Необходимо отметить, что администрацией города проводилась работа по привлечению дополнительных финансовых средств на поддержку малого и среднего предпринимательства:

- заключено соглашение с министерством экономического развития и внешних связей края о предоставлении субсидий из бюджета Хабаровского края на сумму 150 тыс. руб.

- в мае текущего года администрация города приняла участие в конкурсе на софинансирование муниципальных программ развития малого и среднего бизнеса. По результатам конкурса заключено соглашение о предоставлении субсидии из бюджета Хабаровского края на софинансирование плана мероприятий Программы поддержки малого и среднего предпринимательства г. Комсомольска-на-Амуре в размере 525,5 тыс. руб.

В целях расширения перечня услуг для субъектов бизнеса, проведены переговоры с банками (Сбербанк РФ, Росбанк, АТБ) по содействию в расширении инфраструктуры поддержки МиСП.

В рамках поддержки предпринимательского сектора экономики администрацией города проводилось размещение муниципальных заказов специально для субъектов малого бизнеса. По этому направлению поддержки в 2011 году освоено 149,4 млн. руб., заключено 230 контрактов. Всего с субъектами малого и среднего бизнеса было заключено 3580 контрактов на поставки товаров, выполнение работ, оказание услуг для муниципальных нужд на общую сумму 2,3 млрд. рублей (около 85 % от общего объема муниципального заказа).

### ***Имущественная поддержка***

С целью поддержки малого бизнеса:

- сформирован перечень муниципального имущества, предназначенного для возможного использования малым бизнесом из 236 объектов общей площадью 31,4 тыс. кв. метров;

- в течение последних 4-х лет без изменения остается значение коэффициента базовой доходности К2, используемый при исчислении налоговой базы по ЕНВД;

- в целях оказания поддержки предпринимателям, осуществляющим приоритетные виды деятельности в производственной сфере, на 2011 год произведено уменьшение коэффициента, учитывающего вид деятельности (Кд) для производства товаров народного потребления и продуктов питания, осуществляемого субъектами МиСП в арендуемом помещении, с 1,5 на 1,0;

- в г. Комсомольске-на-Амуре установлен размер арендных платежей муниципального имущества, который является одним из самых низких по Дальневосточному региону.

### ***Информационная поддержка***

Для реализации этого направления:

- создан раздел на официальном сайте органов местного самоуправления города Комсомольска-на-Амуре в информационно-телекоммуникационной сети «Интернет», где размещается вся информация, касающаяся субъектов МиСП;
- создан сайт Фонда поддержки предпринимательства г. Комсомольска-на-Амуре.

К освящению вопросов, актуальных для субъектов малого и среднего предпринимательства и размещению официальной информации активно привлекались печатные издания, выходящие в нашем городе и крае, такие как: журнал «ДВ-Профи», «Оптимизация деятельности предприятия», газета «Дальневосточный Комсомольск», «Тихоокеанская звезда».

С целью повышения квалификации руководителей и специалистов малого и среднего бизнеса в 2011 году проведено 8 обучающих семинаров по актуальным вопросам предпринимательской деятельности.

Для повышения информированности субъектов МиСП о программах поддержки бизнеса сектором по развитию предпринимательства администрации города в 2011 г. проведено 4 информационно-разъяснительные встречи в формате «круглый стол» с руководителями субъектов МиСП, в данных мероприятиях приняло участие 35 субъектов МиСП. На встречах предпринимателям освещалась информация о видах и условиях предоставления государственной и муниципальной поддержки субъектам малого и среднего бизнеса в г. Комсомольске-на-Амуре, о программах финансовой поддержки малого бизнеса Фондом поддержки малого предпринимательства Хабаровского края. Предприниматели высказали предложения и пожелания по совершенствованию взаимодействия власти и бизнеса.

Отделом транспорта и связи администрации города регулярно проводятся встречи с предпринимателями транспортной отрасли с целью повышения информированности в изменениях нормативной базы, ведётся обсуждение проблемных вопросов широкого спектра: от организации дорожного движения до тарифной политики.

В ноябре 2011 г. проведено заседание круглого стола с представителями малого и среднего предпринимательства по проблемам реализации программ поддержки малого и среднего бизнеса. В заседании круглого стола приняли участие представители бизнеса, сотрудники администрации города, КГУ «Центр занятости населения г. Комсомольска-на-Амуре», управляющий Фондом поддержки малого и среднего предпринимательства г. Комсомольска-на-Амуре, члены Совета по предпринимательству при главе г. Комсомольска-на-Амуре, представители общественных организации малого и среднего предпринимательства города. По итогам заседания круглого стола были разработаны практические рекомендации по совершенствованию поддержки

субъектов МиСП.

В целях продвижения продукции, выпускаемой начинающими предпринимателями, совместно с муниципальным Фондом поддержки предпринимательства к Дню города организована и проведена выставка-ярмарка «Продукция малых предприятий г. Комсомольска-на-Амуре». В выставке-ярмарке приняло участие 13 малых предприятий и индивидуальных предпринимателей. Из них 8 участников открыли свой бизнес благодаря программе содействия самозанятости Центра занятости населения. Несмотря на только начавшуюся предпринимательскую карьеру, бизнесмены, принявшие участие в Ярмарке, показали посетителям весомые результаты своей работы.

Мероприятие было по достоинству оценено посетителями и самими участниками, которые успешно продемонстрировали свои услуги в самом центре города. Общим мнением было решено проводить такие Ярмарки регулярно.

### ***Консультационная поддержка***

Проводилось консультирование предпринимателей по вопросам оказания финансово-кредитной поддержки за счёт средств краевого и местного бюджетов.

Администрацией города совместно с Министерством экономического развития и внешних связей края, краевым Фондом поддержки малого предпринимательства и КГУ ЦЗН г. Комсомольска-на-Амуре 8-9 июня 2011 г. для безработных, желающих открыть собственное дело, начинающих предпринимателей организован и проведен обучающий курс «Начинающий предприниматель» по вопросам разработки бизнес-планов и получения финансовой поддержки (грантов Правительства края). Обучение успешно завершили 17 граждан.

Оказано содействие в проведении конкурса по предоставлению грантовой поддержки Правительства Хабаровского края в размере до 200-от тыс.руб. субъектам малого и среднего предпринимательства г. Комсомольска-на-Амуре посредством организации видеоконференцсвязи с краевым Фондом поддержки малого предпринимательства. По итогам конкурса предоставлены гранты в размере 200 тыс.руб. Чайковскому П.Р., Неверовой Анне Валерьевна, в размере 100 тыс.руб. Кладницкой Т.В.

При содействии администрация города Комсомольска-на-Амуре в 2011 г. организовано участие в краевом конкурсе «Предприниматель года» 15-и субъектов МиСП. В 2011 году победителями и лауреатами Конкурса стали 9 предпринимателей города Комсомольска-на-Амуре.

Проводилась работа по *развитию молодёжного предпринимательства*.

Учащиеся старших классов школ города принимали участие в краевых конкурсах и олимпиадах по основам предпринимательской деятельности.

В феврале 2011 года проведён городской конкурс по основам предпринимательской деятельности и потребительских знаний (далее –



конкурс) среди учащихся старших классов школ города, победителем которого стал ученик 11 класса лицея № 1 – Ячменцев Алексей.

По итогам конкурса была сформирована команда в составе 9 человек для участия в краевом конкурсе. По итогам краевого конкурса наши ребята заняли первое место в командном зачёте, 6 учеников школ города стали призёрами олимпиады по основам предпринимательской деятельности и потребительских знаний, которая проводилась в рамках конкурса.

Организовано проведение специальных курсов, факультативов, семинаров по основам предпринимательской деятельности, адаптации молодёжи к условиям рынка.

Администрацией города организовано участие 12-и руководителей субъектов малого и среднего бизнеса во Втором Дальневосточном молодёжном бизнес-форуме.

С целью развития молодёжной инициативы в предпринимательстве создан Молодёжный сектор Совета по предпринимательству при главе города, председателем сектора выбран Владимир Сергеевич Резниченко – директор ООО «Бухгалтерская контора Резниченко». Разрабатывается Положение о молодёжном секторе, формируется его состав.

Администрация города проводила *активную организационную работу*, оказывая содействие Совету по предпринимательству при главе города, общественным организациям предпринимателей.

Регулярно проводились заседания Совета по предпринимательству при главе города, на которых рассматривались актуальные вопросы деятельности предпринимательства, такие как: совершенствование административного, налогового, земельного и градостроительного законодательства, устранение административных барьеров, разрабатывались и направлялись предложения по этим вопросам в Законодательную Думу и Правительство Хабаровского края.

Совет инициировал подписание предпринимателями города Хартии корпоративной и деловой этики как основы цивилизованного взаимодействия. По состоянию на 01 января 2012 года Хартию подписали 67 предпринимателей города.

Следует отметить положительные аспекты деятельности малого и среднего предпринимательства в нашем городе.

В 2011 г. увеличилась инвестиционная активность малых и средних компаний. Инвестиции в основной капитал составили 167,4 млн. руб., что на 32 % выше уровня инвестиционной активности 2010 года.

Рост инвестиций обуславливается инвестиционной активностью в сфере материального производства: промышленное производство (ООО «Амурметалл-Литьё», ЗАО «ЭКСПО», ООО «Юрвига», ЗАО «Комсомолка») пищепереработка (Хлебозаводы №№ 1, 3, ООО «Нельма»), строительство (ОАО «Дальэлектромонтаж», ОАО «ДСК», ЗАО «УМР-4», ООО «Магистраль»), мебельное производство (ООО «Олимп»).

В городе расширяется перечень видов деятельности, в которых успешно работают малые и средние предприятия.

Значительна доля малого бизнеса в производстве подрядных работ на социально-значимых объектах города, в благоустройстве городской территории, в обеспечении бюджетных организаций товарами и услугами.

Осуществляется это за счёт муниципального заказа на конкурсной основе.

Объёмы ремонтно-строительных работ, выполненные предприятиями малого и среднего бизнеса в рамках муниципального заказа, по объектам культуры, здравоохранения, образования, жилищно-коммунального хозяйства составляют 70 % от общего объёма. В конкурсах на выполнение ремонтно-строительных работ наиболее активно принимали участие малые и средние строительные предприятия Турнир, Пальмира, Аякс-плюс, Референт, Формат, СтройУниверсал, ДВ-Стройиндустрия, Инфра, Эконом-Сервис, Гомел, Зодчий и др. Значительное количество малых строительных организаций работают на субподряде у крупных предприятий, таких как: Нефтезаводремстрой, Дальметаллургстрой, УС-73, Спецстроймеханизация -2 и др.

Субъектами МиСП выполнялись работы по капитальному и текущему ремонту объектов социально-культурной сферы: школ, лечебно-поликлинических учреждений, физкультуры и спорта; жилищно-коммунального хозяйства. Осуществлялись поставки продуктов питания, оборудования, мебели и инвентаря.

В настоящее время неотъемлемой частью транспортного комплекса стали коммерческие перевозки пассажиров. Их роль от года в год возрастает, дополняя и расширяя транспортную схему города без дополнительных бюджетных затрат. Удельный вес коммерческого транспорта в 2011 г. составлял 55 % в общем объёме выпуска транспорта на линию. Частными перевозчиками обслуживается 15 автобусных маршрутов по 132 графикам. Ежедневно на линию выходили 130 автобусов (4 юридических и 23 индивидуальных предпринимателей без образования юридического лица). За 2011 год частными перевозчиками перевезено около 21,3 млн.чел., пассажирооборот составил 112,9 млн. пасс/км., что на 16,4 % больше, чем в 2010 году.

В 2010 и 2011 годах юридические лица и индивидуальные предприниматели, осуществляющие перевозки пассажиров по маршрутной сети города, производили обновление своих парков автобусов. За последние 2 года средний возраст автобусов коммерческих перевозчиков уменьшился с 10 до 8 лет. Наибольшее обновление своего парка произвели: ООО «Дальавтотранс», ООО «ПУСАН», ИП Сакулина Людмила Борисовна.

Отдельные предприятия малого и среднего бизнеса успешно работают в виде крупных межотраслевых холдингов, занимаются оказанием широкого спектра услуг. Это: компьютерные технологии, сотовая связь, ремонт и обслуживание автомобилей (ООО «ИТЦ»); радиовещание, кинопрокат, реклама на каналах телевидения (ЗАО «Эсмиком»).

Предприниматели активно осваивают новые виды услуг в образовании, здравоохранении, проведении культурного досуга и многих других.

Рыночные преобразования успешно внедрились в сферу жилищно-коммунального хозяйства. Договорные отношения на взаимовыгодных условиях между

службами заказчика и частными фирмами делают сферу коммунальных услуг конкурентоспособной и привлекательной для малого бизнеса.

На конец 2011 года 1605 многоквартирных домов города находились в управлении частных предприятий, что составляет 90,0 % от общей площади муниципального жилфонда города (без учёта ТСЖ).

Опыт привлечения частных предприятий к управлению, содержанию, обслуживанию и ремонту жилищного фонда показал, что данные организации являются наиболее подготовленными рационально организовать производственный процесс и отладить работу с населением, обеспечить своевременное выполнение планов текущего ремонта и подготовку жилищного фонда к эксплуатации в зимний период.

Значительно сократилось количество жалоб населения на ненадлежащее техническое состояние лифтового оборудования, организацию сбора и вывоза мусора с жилмассивов, на протечки кровель, неудовлетворительное состояние межпанельных швов и инженерное оборудование подвальных помещений.

Уменьшение количества жалоб по данным вопросам достигнуто в результате активной конкурентной среды в сфере предоставления жилищно-коммунальных услуг, увеличения объемов проведения капитального ремонта за счет использования средств бюджетов всех уровней и за счет средств собственников.

Сроки проведения ремонтных работ, сроки устранения неисправностей инженерных коммуникаций и оборудования многоквартирных домов значительно сократились.

Из года в год сохранялась положительная динамика развития малого бизнеса на потребительском рынке товаров и услуг.

В течение отчётного периода руководители предприятий малого и среднего бизнеса г. Комсомольска-на-Амуре становились лауреатами и призёрами краевого конкурса «Предприниматель года», краевых, всероссийских и международных выставок, ярмарок, конкурсов.

Победителями XV краевого конкурса «Предприниматель года» по итогам 2010 года признаны:

- Лазаренко Владислав Викторович – генеральный директор ООО «Мебельная фабрика «Олимп»;
- Ложкин Евгений Рафаилович – директор ЗАО «Комсомольское монтажное управление «Дальэлектромонтаж»;
- Иванов Юрий Николаевич – директор ООО «Час».

Лауреатами XV краевого конкурса «Предприниматель года» по итогам 2010 года признаны:

- Владимиров Александр Иванович – директор ООО «Кредо-ВТ»;
- Жойдик Игорь Иннокентьевич – директор ООО «ФОРМАТ»;
- Ковалев Александр Геннадьевич - генеральный директор ЗАО «Комсомольское монтажное управление «Дальтехмонтаж»;
- Николаева Елена Владимировна – исполнительный директор ООО «Иста»;
- Пакшин Иван Васильевич – директор ООО «Альфа-дент»;

- Сергиенко Евгения Леонтьевна – генеральный директор ОАО «Гостиница «Восход».

Предприниматели города, по примеру членов Совета по предпринимательству при главе города, активно участвовали в социальных и благотворительных проектах: оказывали поддержку спортивным командам, творческим коллективам, ветеранам и инвалидам.

Наибольшую благотворительную помощь оказали ООО «Олимп», ООО «Тантал», ООО «Амурлифт» и др.

Предприниматели принимали активное участие в проведении праздничных мероприятий, посвящённых Дню города, Дню Победы, Дню российского предпринимательства, благотворительных акциях, внесли весомый вклад в социально-экономическое развитие г. Комсомольска-на-Амуре.

Таким образом, благодаря реализации муниципальной целевой программы поддержки предпринимательства в г. Комсомольске-на-Амуре обеспечена положительная динамика развития малого и среднего бизнеса, созданы дополнительные условия для его роста, сохранения и преумножения потенциала в будущем.

*Отдел экономического анализа и развития  
управления экономического развития  
администрации города Комсомольска-на-Амуре*