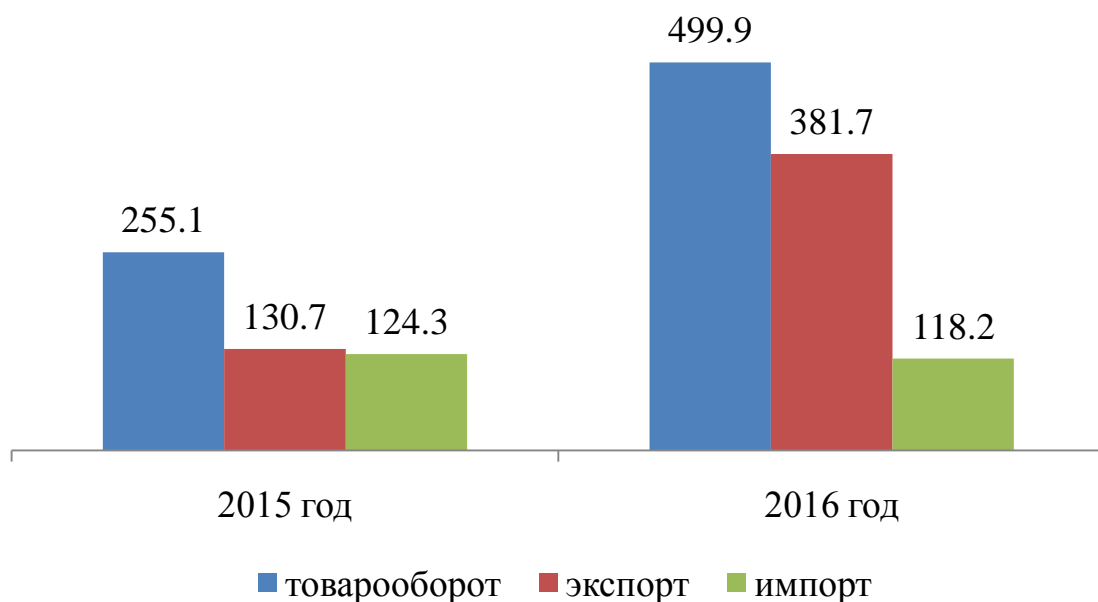


Итоги развития внешнеэкономической деятельности предприятий и организаций города Комсомольска-на-Амуре за 2016 год

По итогам 2016 года, **объём внешней торговли** предприятий и организаций города Комсомольска-на-Амуре составил 499,9 млн долларов США, увеличившись по сравнению с 2015 годом на 96%.



В общем объёме внешнеторгового оборота 76,4% приходится на долю экспорта (381,7 млн долларов США), 23,6% – на долю импорта (118,2 млн долларов США).

Показатель	2016 год		2015 год		Темп роста	
	млн \$	%	млн \$	%	млн \$	%
Объём ВТО, в т.ч.:	499,9	100	255,1	100	244,9	196,0
– экспорт	381,7	76,4	130,7	51,3	251,0	292,0
– импорт	118,2	23,6	124,3	48,7	-6,1	95,1
Сальдо	263,5		6,4			4124,4

По итогам 2016 года в городе Комсомольске-на-Амуре сохраняется тенденция положительного сальдо торгового баланса. Профицит внешней торговли в отчётном периоде составил 263,5 млн долларов США, коэффициент покрытия импорта экспортом составил 322,9% (в 2015 году – 105,1%).

Положительная тенденция прослеживается и в доле города Комсомольска-на-Амурево внешней торговле Хабаровского края, которая, в целом, увеличилась до 25,5% (в 2015 году – 15,9%), в том числе:

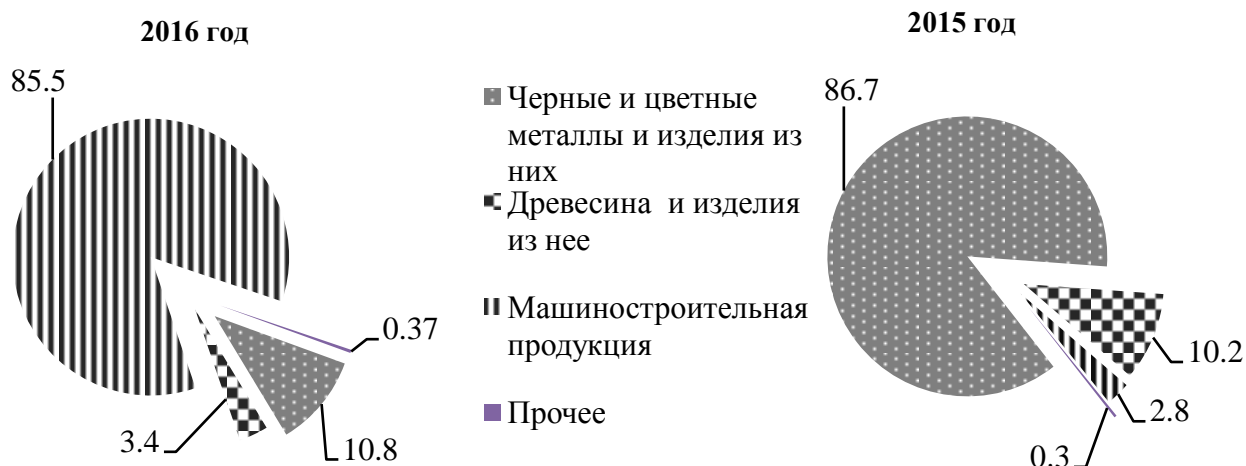
- в экспорте Хабаровского края – 24,7% (в 2015 году – 11,4%),
- в импорте Хабаровского края – 28,5% (в 2015 году – 27%).

Структура городского экспорта в 2016 году по основным товарным позициям выглядела следующим образом:

- машиностроительная продукция – 326,3млн долларов США(85,5% в общем объёме городского экспорта);
- чёрные и цветные металлы и изделия из них – 41,1 млндолларов США (10,8%);
- древесина и изделия из неё – 12,8 млн долларов США (3,4%).

В 2016 году, по сравнению с 2015 годом, в товарной структуре экспорта города Комсомольска-на-Амуре значительно сократилась доля экспорта чёрных и цветных металлов и экспорта древесины и изделий из неё, на фоне роста доли машиностроительной продукции.

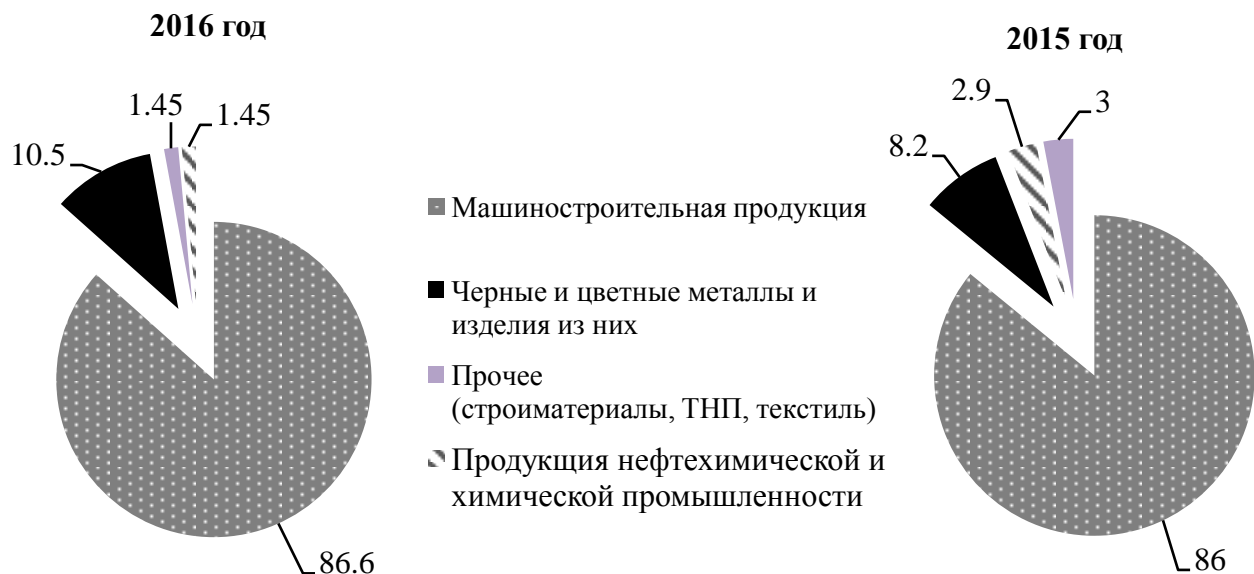
Товарная структура городского экспорта в 2015-2016 гг.



Структура городского импорта в 2016 году существенно не изменилась по основным товарным позициям выглядела следующим образом:

- машиностроительная продукция – 102,4млн долларов США (86,6% в общем объёме городского импорта);
- чёрные и цветные металлы и изделия из них – 12,5млн долларов США (10,5%);
- продукция нефтехимической и химической продукции – 1,7млн долларов США (1,45%);
- прочее (стройматериалы, ТНП, текстиль) – 1,7млн долларов США (1,45%).

Товарная структура городского импорта в 2015-2016гг.



В 2016 году предприятиями и организациями города Комсомольска-на-Амуре осуществлялись внешнеторговые операции с **17 иностранными государствами** (в 2015 году – с 21).

В географической структуре внешней торговли города Комсомольска-на-Амуре особое место занимают страны Азиатско-Тихоокеанского региона, доля которых в общем товарообороте предприятий и организаций города в отчётном периоде составила 85,2%, в экспорте – 99,9%, в импорте – 37,8%.

Доля стран Европейского союза в общем товарообороте предприятий и организаций города Комсомольска-на-Амуре составила 14,8%, в экспорте – 0,1%, в импорте – 62,2%.

Наиболее активно торговые отношения города Комсомольска-на-Амуре в отчётном периоде развивались с КНР (69,5% в общем объёме ВТО), Францией (8,9%), США (5,8%), Германией (5,5%), Таиландом (4,1%), Вьетнамом (2,5%), Республикой Корея (2,0%).

Наиболее активные участники ВЭД в 2016 году – ОАО «Амурметалл», КНАФ АО «ГСС», Филиал ПАО «Компания «Сухой» «КНААЗ им. Ю. А. Гагарина».