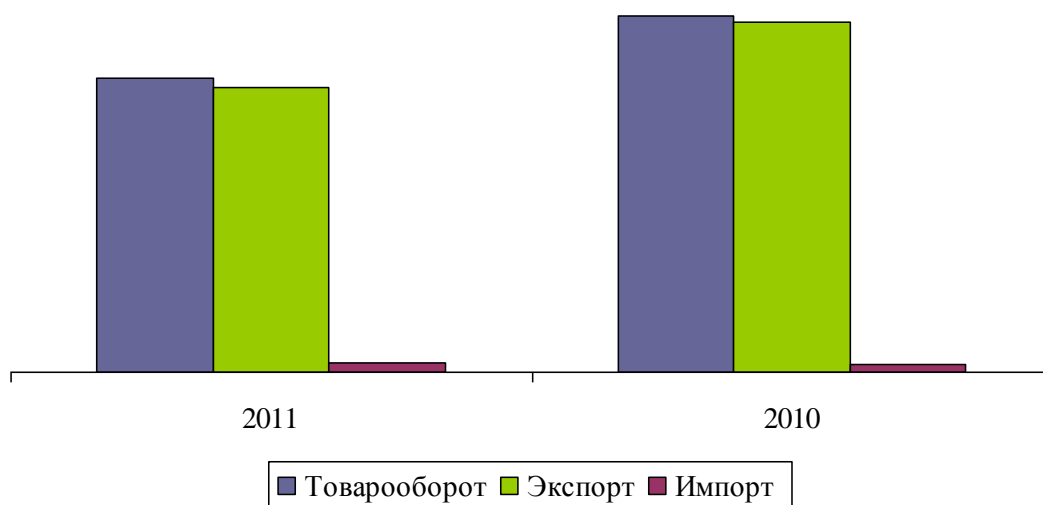


ИТОГИ
развития внешнеэкономической деятельности
предприятий и организаций города Комсомольска-на-Амуре
за 2011 год

Внешнеторговый оборот (ВТО) предприятий и организаций города Комсомольска-на-Амуре в 2011 году составил 2673,9 млн. долларов США, уменьшившись по сравнению с 2010 годом на 17,4%.

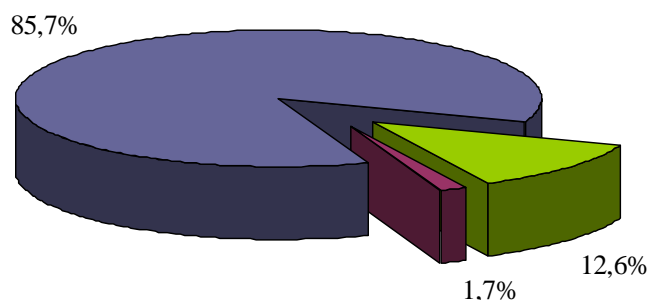


На долю экспорта приходится 96,8% в общем объеме ВТО (2588,8 млн. долларов США), на долю импорта – 3,2% (85,1 млн. долларов США).

Показатель	2011 год		2010 год		Темп прироста	
	млн. \$	%	млн. \$	%	млн. \$	%
Объем ВТО, в т.ч.:	2673,9*	100	3235,7*	100	-561,8	82,6
- экспорт	2588,8*	96,8	3168,5*	97,9	-579,7	81,7
- импорт	85,1*	3,2	67,2*	2,1	17,8	126,5
Сальдо	2503,7		3101,3			

Структура городского **экспорта** в 2011 году выглядит следующим образом: продукция ТЭК – 2217,9 млн. долларов США, черные и цветные металлы и изделия из них – 318,6 млн. долларов США, машиностроительная продукция – 42,9 млн. долларов США.

Товарная структура экспорта города Комсомольска-на-Амуре

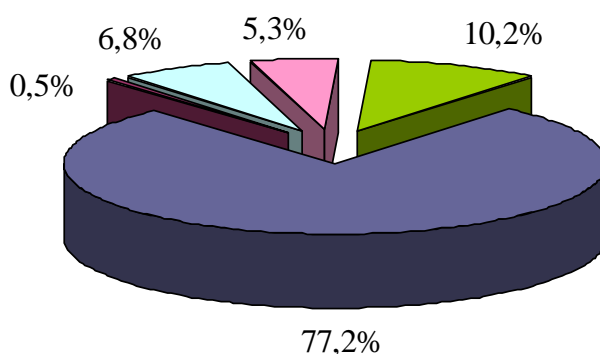


■ Нефтепродукты ■ Черные металлы и изделия из них ■ Машины и оборудование

Без учета экспорта нефтепродуктов внешнеторговый оборот города Комсомольска-на-Амуре (по данным Амурской таможни) в 2011 году составил 427,2 млн. долларов США, увеличившись по сравнению с 2010 годом на 35,9%. На долю городского экспорта (без учета экспорта нефтепродуктов) приходится 80,1% в общем объеме ВТО (342,2 млн. долларов США), при этом основной объем (90,5%) приходится на экспорт черных и цветных металлов и изделий из них.

Импорт города Комсомольска-на-Амуре в 2011 году составил 85,1 млн. долларов США (126,5% к уровню 2010 года).

Товарная структура импорта города Комсомольска-на-Амуре



■ Машиностроительная продукция
■ Текстильная продукция
■ Черные и цветные металлы и изделия из них
■ Продукция нефтехимической и химической промышленности
■ ТНП и стройматериалы

Наибольший удельный вес в структуре городского импорта приходится на импорт машиностроительной продукции (77,2% от общего объема городского импорта) – 65,7 млн. долларов США (137,4% к уровню 2010 года). На импорт строительных материалов, мебели, товаров народного потребления и минеральных продуктов приходится 10,2% от общего объема городского импорта – 8,7 млн. долларов США. На импорт черных и цветных металлов и изделий из них и на импорт продукции нефтехимической и химической промышленности приходится 6,8% и 5,3% от общего объема городского импорта соответственно.

В 2011 году **внешнеторговые операции** предприятиями и организациями города Комсомольска-на-Амуре **осуществлялись с 30 странами-контрагентами**. Наиболее активно торговые отношения города Комсомольска-на-Амуре в 2011 году развивались с Таиландом, Вьетнамом, Филиппинами, Францией, Тайванем, Сингапуром, Арменией, США, Германией, Индонезией, Финляндией, Ираном, КНР, Республикой Корея, Индией, Японией, Великобританией.

Наиболее активными участниками внешнеэкономической деятельности в 2011 году были: ООО «РН-Комсомольский НПЗ», ОАО «Амурметалл», КНАФ ЗАО «ГСС», ОАО «КНААПО».